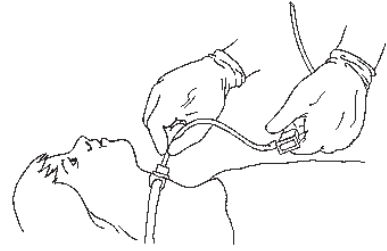




RCP para una persona que pesa más de 70 libras con traqueostomía

1. Succione 2 veces.



2. Dé 2 soplos con la bolsa.

Si no entra aire, cambie el tubo de traqueostomía.

Pida que alguien llame a los servicios de emergencia médica

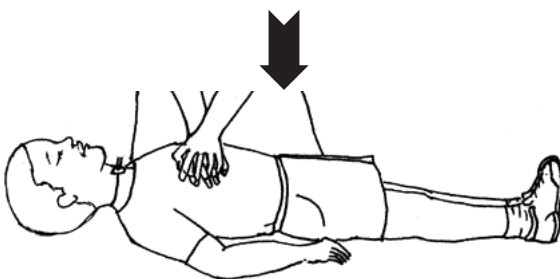


3. Busque Signos de Vida.

Revise:

color, respiración, movimiento, tos

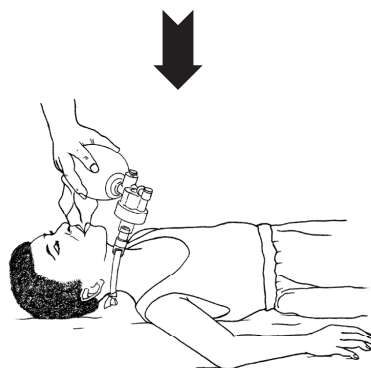
No hay signos de
vida



**Dé 2 soplos con la bolsa, y luego
30 compresiones en el pecho.**

Repita.

Hay signos de vida
pero no respira



**Si todavía no respira, dé
1 soplo con la bolsa
cada 5 segundos.**

4. Si está solo, llame a los servicios de emergencia médica después de 5 ciclos o más o menos 2 minutos.

5. Revise otra vez los signos de vida después de cada 5 ciclos, o más o menos cada 2 minutos.

6. Continúe hasta que la persona empiece a respirar o hasta que llegue ayuda.



The Emily Center

RCP para una persona que pesa más de 70 libras con traqueostomía CPR for Persons Over 70 Pounds with a Tracheostomy

Procedure/Treatment/Home Care
If you would like a copy of this in English,
please ask your nurse or doctor.

Name of Health Care Provider: _____ Number: 844/708s
For office use: Date returned: _____ db nb

Evaluación del folleto por parte de la familia

Proveedores de cuidado de salud: Por favor, usen este folleto para enseñarles a las familias.
A la familia: Por favor, dígnanos su opinión sobre este folleto.

¿Le parece que este folleto es difícil de leer? Sí No

¿O que es fácil de leer? Sí No

Por favor, marque con un círculo las partes del folleto que le resultaron difíciles de entender.

¿Le parece que este folleto es interesante?
¿Por qué? o ¿por qué no? Sí No

Después de haber leído este folleto,
¿hay algo que usted haría de manera diferente? Sí No

Si respondió que sí, ¿qué es lo que haría de manera diferente?

Después de haber leído este folleto,
¿tiene alguna pregunta sobre el tema?

Sí No

Si respondió que sí, ¿qué pregunta(s) tiene?

Después de haber leído este folleto,
¿tiene alguna pregunta sobre el tema?
Si respondió que sí, ¿qué pregunta(s) tiene?

Sí No

¿Hay algo que no le guste de las ilustraciones?

Sí No

Si respondió que sí, ¿qué es lo que no le gusta?

¿Cómo cambiaría este folleto para mejorarlo o para que sea más fácil de entender?

Por favor, devuelva su evaluación de este folleto a su enfermero o médico o envíela a la siguiente dirección.

¡Gracias por ayudarnos!

Nurse: Please send your response to:

Fran London, MS, RN
Health Education Specialist
The Emily Center
Phoenix Children's Hospital
1919 East Thomas Road
Phoenix, AZ 85016

602-546-1395

flondon@phoenixchildrens.com